



TARIFA DE PRECIOS AGOSTO 2022

TUBERIA DE POLIETILENO

ALTA DENSIDAD (P.E. 100) BANDA AZUL

NORMAS UNE - EN 12201

DENSIDAD 960

USO ALIMENTARIO



Ø	10 ATMOSFERAS						16 ATMOSFERAS			
	CODIGO	P.V.P	CODIGO	P.V.P	CODIGO	P.V.P	CODIGO	P.V.P	CODIGO	P.V.P
EXT	BARRA 6 METROS		BOBINA 50 MTS		BOBINA 100 MTS		BARRA 6 METROS		BARRA 100 MTS	
25	65.40.025	8,56	65.11.025	59,89	65.10.025	119,78	65.46.025	11,25	65.16.020	109,37
32	65.40.032	12,49	65.11.032	86,80	65.10.032	173,60	65.46.032	18,45	65.16.025	156,24
40	65.40.040	19,07	65.11.040	consultar	65.10.040	265,61	65.46.040	28,24	65.16.032	256,93
50	65.40.050	29,57	65.11.050	198,00	65.10.050	411,43	65.46.050	43,34	65.16.040	392,34
63	65.40.063	46,66	65.11.063	313,50	65.10.063	647,53	65.46.063	68,94	65.16.050	602,39
75	65.40.075	54,68	65.11.075	455,70	65.10.075	911,40	65.46.075	79,89	65.16.063	958,27
90	65.40.090	78,74	65.11.090	656,21	65.10.090	1.312,42	65.46.090	115,41	65.16.075	1.331,51
110	65.40.110	117,58	65.11.110	979,97	65.10.110	1.959,94	65.46.110	172,27	65.16.090	1.923,49
125	65.40.125	149,89					65.46.125	222,58	65.16.110	2.871,34
140	65.40.140	188,11					65.46.140	277,79		
160	65.40.160	246,14					65.46.160	364,78		
180	65.40.180	311,74					65.46.180	461,00		
200	65.40.200	384,99					65.46.200	568,73		
225	65.40.225	487,26					65.40.225	720,78		
250	65.40.250	598,30					65.46.250	886,51		

ALTA DENSIDAD (P.E. 100) BANDA MORADA

AGUA REICLADA



Ø	10 ATMOSFERAS						16 ATMOSFERAS			
	CODIGO	P.V.P	CODIGO	P.V.P	CODIGO	P.V.P	CODIGO	P.V.P	CODIGO	P.V.P
EXT	BARRAS 6 MTS		BOBINA 50 MTS		BOBINAS 100 MTS		BARRAS 6 MTS		BOBINAS 100 MTS	
20							66.18.020	7,91	66.16.020	109,37
25	66.06.025	8,56			66.10.025	119,78	66.18.025	11,25	66.16.025	156,24
32	66.06.032	12,49			66.10.032	173,60	66.18.032	18,45	66.16.032	256,93
40	66.06.040	19,07			66.10.040	265,61	66.18.040	28,24	66.16.040	392,34
50	66.06.050	29,57			66.10.050	411,43	66.18.050	43,34	66.16.050	602,39
63	66.06.063	46,66			66.10.063	647,53	66.18.063	68,94	66.16.063	958,27
75	66.06.075	54,68	66.09.075	455,70	66.10.075	911,40	66.18.075	79,89	66.16.075	1.331,51
90	66.06.090	78,74	66.09.090	656,21	66.10.090	1.312,42	66.18.090	115,41	66.16.090	1.923,49
110	66.06.110	117,58	66.09.110	979,97	66.10.110	1.959,94	66.18.110	172,27	66.16.110	2.871,34
125	66.06.125	149,89					66.18.125	222,58	BOBINAS 50 MTS	
140	66.06.140	188,11					66.18.140	277,79	66.15.075	665,76
160	66.06.160	246,14					66.18.160	364,78	66.15.090	961,74
180	66.06.180	311,74					66.18.180	461,00	66.15.110	1.435,67
200	66.06.200	384,99					66.18.200	568,73		
225	66.06.225	487,26								
250	66.06.250	598,30								

TUBERIA AGRICOLA						
6 ATMOSFERAS						
Ø	BOBINAS 25 MTS		BOBINAS 50 MTS		BOBINAS 100 MTS	
EXT	CODIGO	P.V.P	CODIGO	P.V.P	CODIGO	P.V.P
20	11.07.020	15,68	11.05.020	28,35	11.06.020	52,42
25	11.07.025	29,87	11.05.025	40,10	11.06.025	73,66
32	11.07.032	45,86	11.05.032	65,61	11.06.032	123,14
40	11.07.040	54,89	11.05.040	100,85	11.06.040	188,03
50	11.07.050	84,24	11.05.050	154,71	11.06.050	288,70
63	11.07.063	134,06	11.05.063	245,84	11.06.063	459,26
75					11.06.075	623,42
90					11.06.090	877,54
110					11.06.110	1309,97



TUBERIA GOTEO LISA					
Ø	CODIGO	MTS	COLOR	P.V.P	MARCA
16	11.16.025	25	NEGRA	9,57	
16	11.16.050	50	NEGRA	17,82	
16	11.16.100	100	NEGRA	30,12	
16	11.16.125	25	MARRON	20,07	
16	11.16.150	50	MARRON	21,01	
16	11.16.200	100	MARRON	52,56	
16	11.16.400	400	NEGRA	95,25	
16	42.16.000	100	MARRON	70,04	TECH
17	42.17.000	100	MARRON	88,14	TECH
17	42.18.000	400	MORADA	434,80	BIOLINE
16	42.21.000	100	MORADA	111,80	BIOLINE



MICROTUBO				
Ø	CODIGO	MTS	COLOR	P.V.P
5X3	11.02.025	25	NEGRO	4,75
5X3	11.02.100	100	NEGRO	20,75
6X4	11.42.015	15	NEGRO	4,81
6X4	11.42.025	25	NEGRO	7,08
6X4	11.42.050	50	NEGRO	12,39
6X4	11.42.100	100	NEGRO	26,04
5X3	42.05.100	100	MARRON	27,66



TUBERIA DE GOTEO INTEGRADO							
Ø	CODIGO	COLOR	MODELO	METROS	P.V.P	DIST/GOT.	LITROS/HORA
16	10.10.033	B/MORAD	AUTOC.	100	96,00	33	
16	10.10.050	B/MORAD	AUTOC.	100	93,00	50	
16	10.17.030	NEGRA	TURBUL.	400	148,92	33	
16	10.17.040	NEGRA	TURBUL.	400	CONSULTAR	40	
16	10.17.050	NEGRA	TURBUL.	400	146,46	50	
16	10.18.030	NEGRA	AUTOC.	400	325,89	33	
16	10.18.040	NEGRA	AUTOC.	400	CONSULTAR	40	
16	10.18.050	NEGRA	AUTOC.	400	267,31	50	
16	10.25.233	MARR.	AUTOC.	100	87,00	33	
16	10.25.240	MARR.	AUTOC.	100	108,15	40	
16	10.25.250	MARR.	AUTOC.	100	90,00	50	
17	42.17.033	MARR.	UNITECHLINE	100	184,29	33	2,3
17	42.17.050	MARR.	UNITECHLINE	100	144,79	50	2,3
17	42.17.100	MARR.	UNITECHLINE	100	109,10	1 METRO	2,3



MANGUERAS DE JARDIN ANTITORCION						
Ø	BOBINAS 15 MTS		BOBINAS 25 MTS		BOBINAS 50 MTS	
INT	CODIGO	P.V.P	CODIGO	P.V.P	CODIGO	P.V.P
15	97.06.015	21,75	97.05.015	32,56	97.04.015	58,29
19			97.05.019	48,38	97.04.019	162,33
25			97.05.025	63,81	97.04.025	242,88












LATIGUILLO		
CODIGO	MTS	P.V.P
11.25.030	30	47,28
11.25.100	100	77,76
52.45.030	30	48,63



ACCESORIOS DE POLIETILENO

ENLACE MIXTO R/H REFORZADO			CODO MIXTO R/H REFORZADO			TE MIXTA R/H REFORZADA		
								
CODIGO	MEDIDA	P.V.P	CODIGO	MEDIDA	P.V.P	CODIGO	MEDIDA	P.V.P
09.01.020	20x1/2"	2,76	09.02.020	20x1/2"	3,26	09.04.020	20x1/2"	4,19
09.01.025	25x3/4"	3,43	09.02.025	25x3/4"	3,90	09.04.025	25x3/4"	5,91
09.01.032	32x1"	4,39	09.02.032	32x1"	5,47	09.04.032	32x1"	8,00
09.01.040	40x1 1/4"	6,11	09.02.040	40x1 1/4"	8,00	09.04.040	40x1 1/4"	10,48
09.01.050	50x1 1/2"	8,58	09.02.050	50x1 1/2"	12,02	09.04.050	50x1 1/2"	14,87
09.01.063	63x2"	12,63	09.02.063	63x2"	15,07	09.04.063	63x2"	23,51
09.01.075	75x2 1/2"	21,21	09.02.075	75x2 1/2"	28,81	09.04.075	75x2 1/2"	40,94
09.01.090	90x3"	33,12	09.02.090	90x3"	47,03	09.04.090	90x3"	60,73
09.01.110	110x4"	77,03	09.02.110	110x4"	110,14	09.04.110	110x4"	127,46
09.01.220	25x1/2"	3,43	09.02.325	32x3/4"	5,47	09.04.220	25x1/2"	5,91
09.01.325	32x3/4"	4,39	CODO IGUAL 90º "AIR"			09.04.225	30x3/4"	4,19
ENLACE LARGO REPARACION						09.04.320	32x1/2"	7,97
			CODIGO MEDIDA P.V.P			09.04.325	32x3/4"	7,97
			09.06.025	25x25x3/4"	6,14	09.04.563	50x2"	19,06
						TE IGUAL ROSCA HEMBRA "AIR"		
CODIGO	MEDIDA	P.V.P	09.06.032	32x32x1"	8,50			
09.05.020	20	4,77	09.06.220	25x25x1/2"	5,62	CODIGO	MEDIDA	P.V.P
09.05.025	25	5,91	09.06.325	32x32x3/4"	8,09	09.07.020	20x20x1/2"	5,73
09.05.032	32	8,76	09.06.425	40x40x3/4"	14,99	09.07.025	25x25x3/4"	7,51
09.05.040	40	14,78	09.06.432	40x40x1"	16,24	09.07.032	32x32x1"	12,75
09.05.050	50	18,51	09.06.525	50x50x3/4"	19,58	09.07.220	25x25x1/2"	7,51
09.05.063	63	27,65	09.06.532	50x50x1"	19,58	09.07.225	20x20x3/4"	5,91
09.05.075	75	54,85	09.06.625	63x63x3/4"	29,10	09.07.325	32x32x3/4"	12,69
TE DOS BOCAS REDUCIDAS			09.06.632	63x63x1"	29,10	CODO MIXTO ROSCA MACHO 45º		
			CRUZ IGUAL					
								
CODIGO	MEDIDA	P.V.P	CODIGO	MEDIDA	P.V.P	CODIGO	MEDIDA	P.V.P
09.08.220	25x20x20	consultar	09.09.020	20	10,36	09.11.020	20x1/2"	4,18
09.08.325	32x25x25	10,75	09.09.025	25	11,17	09.11.025	25x3/4"	5,15
09.08.432	40x32x32	16,78	09.09.032	32	14,70	09.11.032	32x1"	6,49
09.08.532	50x32x32	16,82	09.09.040	40	37,78	09.11.040	40x1 1/4"	8,47
09.08.540	50x40x40	23,53	09.09.050	50	54,55	09.11.050	50x1 1/2"	11,21
09.08.650	63x50x50	consultar	CRUZ REDUCIDA			09.11.063	63x2"	17,59
09.08.763	75x63x63	70,01	09.10.432	40x32	consultar	09.11.075	75x2 1/2"	28,95
09.08.975	90x75x75	109,27	09.10.540	50x40	54,55	09.11.090	90x3"	46,76
			09.10.650	63x50	105,02	09.11.110	110x4"	112,68
								








ACCESORIOS DE POLIETILENO

CRUZ IGUAL R/HEMBRA "AIR"			CODO IGUAL 45º			ENLACE RECTO		
								
CODIGO	MEDIDA	P.V.P	CODIGO	MEDIDA	P.V.P	CODIGO	MEDIDA	P.V.P
09.12.020	20x1/2"	12,43	09.14.075	75	41,03	09.20.020	20	2,77
09.12.025	25x3/4"	14,29	09.14.090	90	62,45	09.20.025	25	3,36
09.12.220	25x1/2"	13,33	09.14.110	110	127,17	09.20.032	32	4,78
09.12.225	20x3/4"	12,98	CODO IGUAL 90º			09.20.040	40	7,48
09.12.320	32x1/2"	16,91				09.20.050	50	10,80
09.12.325	32x3/4"	17,20				09.20.063	63	16,29
ENLACE RECTO REDUCIDO						09.20.075	75	28,02
						09.20.090	90	46,67
			CODIGO	MEDIDA	P.V.P	09.20.110	110	106,31
			09.22.020	20	2,77	TAPON FINAL		
			09.22.025	25	3,36			
			09.22.032	32	4,94			
			09.22.040	40	7,48			
CODIGO	MEDIDA	P.V.P	09.22.050	50	10,80	CODIGO	MEDIDA	P.V.P
09.21.090	110x90	74,38	09.22.063	63	16,26	09.23.020	20	2,23
09.21.220	25x20	3,36	09.22.075	75	32,42	09.23.025	25	2,50
09.21.320	32x20	5,18	09.22.090	90	48,14	09.23.032	32	3,90
09.21.325	32x25	4,78	09.22.110	110	142,16	09.23.040	40	4,82
09.21.432	40x32	7,48	ENLACE MIXTO ROSCA MACHO			09.23.050	50	7,10
09.21.532	50x32	11,41				09.23.063	63	10,22
09.21.540	50x40	10,47				09.23.075	75	18,22
09.21.640	63x40	16,91				09.23.090	90	29,81
09.21.650	63x50	15,74				09.23.110	110	72,53
09.21.763	75x63	28,02						
09.21.963	90x63	50,05						
09.21.975	90x75	46,67						
CODO GRIFO			CODIGO	MEDIDA	P.V.P	ENLACE MIXTO ROSCA HEMBRA		
			09.25.020	20x1/2"	1,70			
			09.25.025	25x3/4"	2,14			
			09.25.032	32x1"	3,44			
			09.25.040	40x1 1/4"	4,58			
CODIGO	MEDIDA	P.V.P	09.25.050	50x1 1/2"	6,13	CODIGO	MEDIDA	P.V.P
09.24.020	20x1/2"	6,04	09.25.063	63x2"	9,29	09.26.020	20x1/2"	2,10
09.24.025	25x3/4"	6,64	09.25.075	75x2 1/2"	16,37	09.26.025	25x3/4"	2,66
09.24.032	32x1"	7,77	09.25.090	90x3"	27,31	09.26.032	32x1"	3,52
09.24.040	40x1 1/4"	12,19	09.25.110	110x4"	61,13	09.26.040	40x1 1/4"	4,85
			09.25.220	25x1/2"	2,37	09.26.050	50x1 1/2"	6,67
			09.25.225	20x3/4"	2,37	09.26.063	63x2"	9,91
			09.25.232	25x1"	2,23	09.26.075	75x2 1/2"	19,16
			09.25.325	32x3/4"	3,44	09.26.090	90x3"	30,42
			09.25.563	50x2"	6,37	09.26.110	110x4"	85,72
			09.25.763	75x2"	17,52	09.26.220	25x1/2"	2,66
						09.26.232	25x1"	2,66
						09.26.325	32x3/4"	3,64

ACCESORIOS DE POLIETILENO

TE MIXTA ROSCA HEMBRA			TE IGUAL REDUCIDA AL CENTRO			ENLACE MIXTO BRIDA		
								
CODIGO	MEDIDA	P.V.P	CODIGO	MEDIDA	P.V.P	CODIGO	MEDIDA	P.V.P
09.28.020	20x1/2"	3,52	09.29.090	110x90	138,84	09.30.050	50	23,29
09.28.025	25x3/4"	4,98	09.29.220	25x20	5,06	09.30.063	63	28,99
09.28.032	32x1"	6,82	09.29.320	32x20	7,74	09.30.075	75	46,92
09.28.040	40x1 1/4"	8,86	09.29.325	32x25	7,17	09.30.090	90	66,99
09.28.050	50x1 1/2"	12,84	09.29.432	40x32	11,18	TE MIXTA ROSCA MACHO		
09.28.063	63x2"	20,16	09.29.532	50x32	16,88			
09.28.075	75x2 1/2"	35,48	09.29.540	50x40	16,19			
09.28.090	90x3"	67,47	09.29.650	63x50	24,44			
09.28.110	110x4"	146,79	09.29.763	75x63	53,18			
09.28.325	32x3/4"	6,82	09.29.975	90x75	72,85			
09.28.563	50x2"	17,02	CODO MIXTO R/HEMBRA 90º			CODIGO	MEDIDA	P.V.P
CODO MIXTO R/MACHO 90º						09.41.020	20x1/2"	4,39
						09.41.025	25x3/4"	2,52
						CODIGO	MEDIDA	P.V.P
						09.32.020	20x1/2"	3,60
09.31.020	20x1/2"	2,78				09.32.025	25x3/4"	4,17
09.31.025	25x3/4"	3,43	09.32.032	32x1"	5,22	09.41.063	63x2"	25,52
09.31.032	32x1"	4,33	09.32.040	40x1 1/4"	6,52	09.41.075	75x2 1/2"	50,05
09.31.040	40x1 1/4"	5,65	09.32.050	50x1 1/2"	9,75	09.41.090	90x3"	79,15
09.31.050	50x1 1/2"	7,70	09.32.063	63x2"	13,64	09.41.110	110x4"	138,84
09.31.063	63x2"	11,73	09.32.075	75x2 1/2"	28,00	09.41.225	20x3/4"	4,39
09.31.075	75x2 1/2"	23,43	09.32.090	90x3"	40,47	ENLACE RECTO PLASSON		
09.31.090	90x3"	30,40	09.32.220	25x1/2"	4,21			
09.31.110	110x4"	113,81	09.32.325	32x3/4"	5,22			
09.31.220	25x1/2"	3,43	ENLACE ROSCA MACHO PLASSON			CODIGO	MEDIDA	P.V.P
09.31.325	32x3/4"	4,60				09.70.025	25	4,16
TE IGUAL								
			CODO IGUAL PLASSON					
								
CODIGO	MEDIDA	P.V.P	CODIGO	MEDIDA	P.V.P			
09.27.020	20	4,21	09.75.025	25x3/4"	2,68			
09.27.025	25	5,06	09.75.032	32x1"	3,16			
09.27.032	32	7,17	CODO ROSCA MACHO PLASSON			CODIGO	MEDIDA	P.V.P
09.27.040	40	11,18				09.72.025	25	4,51
09.27.050	50	16,32						
09.27.063	63	24,54						
09.27.075	75	48,14						
09.27.090	90	72,85	CODIGO	MEDIDA	P.V.P			
09.27.110	110	170,84	09.71.025	25x3/4"	2,91			





ACCESORIO P.E. ELECTROSOLDABLE

MANGUITO ELECTROSOLDABLE			TAPON ELECTROSOLDABLE			CODO ELECTROSOLDABLE		
								
CODIGO	MEDIDA	P.V.P	CODIGO	MEDIDA	P.V.P	CODIGO	MEDIDA	P.V.P
73.01.020	20x16	4,90	73.02.020	20x16	7,95	73.04.025	25x90x16	9,91
73.01.025	25x16	4,06	73.02.025	25x16	7,96	73.04.032	32x90x16	10,15
73.01.032	32x16	4,06	73.02.032	32x16	8,68	73.04.040	40x90x16	13,41
73.01.040	40x16	4,41	73.02.040	40x16	7,83	73.04.050	50x90x16	16,07
73.01.050	50x16	5,99	73.02.050	50x16	11,94	73.04.063	63x90x16	15,30
73.01.063	63x16	5,78	73.02.063	63x16	14,67	73.04.075	75x90x16	26,95
73.01.075	75x16	9,56	73.02.075	75x16	20,55	73.04.090	90x90x16	31,89
73.01.090	90x16	11,55	73.02.090	90x16	26,53	73.04.110	110x90x16	45,26
73.01.110	110x16	14,70	73.02.110	110x16	36,33	73.04.125	125x90x16	61,50
73.01.125	125x16	20,62	73.02.125	125x16	50,12	73.04.160	160x90x16	89,25
73.01.140	140x16	28,42	73.02.160	160x16	84,95	73.04.180	180x90x16	122,99
73.01.160	160x16	33,25	73.02.180	180x16	162,93	73.04.200	200x90x16	257,46
73.01.180	180x16	49,77	73.02.200	200x16	155,54	73.04.250	250x90x16	517,32
73.01.200	200x16	56,25	CODO ELECTROSOLDABLE 45º			TE ELECTROSOLDABLE		
73.01.225	225x16	97,44						
73.01.250	250x16	97,44						
73.01.280	280x16	164,89						
73.01.315	315x16	177,77						
REDUCCION ELECTROSOLDABLE			CODIGO	MEDIDA	P.V.P	CODIGO	MEDIDA	P.V.P
			73.05.032	32x45ºx16	10,75	73.07.025	25x16	8,65
			73.05.040	40x45ºx16	13,76	73.07.032	32x16	9,35
			73.05.050	50x45ºx16	16,07	73.07.040	40x16	13,90
CODIGO	MEDIDA	P.V.P	73.05.063	63x45ºx16	15,30	73.07.050	50x16	16,28
73.03.022	25-20x16	15,00	73.05.075	75x45ºx16	26,95	73.07.063	63x16	19,43
73.03.032	32-20x16	15,48	73.05.090	90x45ºx16	31,89	73.07.075	75x16	28,75
73.03.035	32-25x16	9,00	73.05.110	110x45ºx16	45,26	73.07.090	90x16	33,01
73.03.043	40-32x16	9,70	73.05.125	125x45ºx16	61,50	73.07.110	110x16	55,97
73.03.053	50-32x16	10,96	73.05.160	160x45ºx16	89,25	73.07.125	125x16	71,02
73.03.054	50-40x16	10,96	73.05.180	180x45ºx16	122,22	73.07.160	160x16	112,70
73.03.063	63-32x16	13,65	73.05.200	200x45ºx16	257,46	73.07.180	180x16	158,69
73.03.064	63-40x16	13,65	73.05.250	250x45ºx16	563,82	73.07.200	200x16	297,96
73.03.065	63-50x16	13,65	TE REDUCIDA ELECTROSOLDABLE					
73.03.076	75-63x16	18,94	CODIGO	MEDIDA	P.V.P			
73.03.095	90-50x16	24,19	73.09.113	110-63X16	80,85			
73.03.096	90-63x16	24,19	73.09.117	110-90X16	80,85			
73.03.097	90-75x16	32,48	73.09.128	125-90X16	100,45			
73.03.116	110-63x16	33,81	73.09.129	125-110X16	100,45	CODIGO	MEDIDA	P.V.P
73.03.118	110-75x16	33,81	73.09.161	160-110X16	184,38	73.09.620	63-20X16	54,90
73.03.119	110-90x16	33,81	73.09.202	200-90X16	410,73	73.09.640	63-40X16	29,89
73.03.129	125-90x16	61,60	73.09.203	200-110X16	410,73	73.09.763	75-63X16	51,45
73.03.130	125-110x16	65,52	73.09.325	32-25X16	13,65	73.09.940	90-40X16	73,01
73.03.161	160-110x16	93,73	73.09.425	40-25X16	23,56	73.09.963	90-63X16	73,01
73.03.162	160-125x16	105,27	73.09.525	50-25X16	26,32	73.09.975	90-75X16	73,01

ACCESORIO P.E. POLIVALENTE

CODO 45° P.E. POLIVALENTE			CODO 90° P.E. POLIVALENTE			TE IGUAL P.E. POLIVALENTE		
								
CODIGO	MEDIDA	P.V.P	03.04.063	63x16	11,13	03.07.063	63x16	11,07
03.03.063	63x16	12,63	03.04.075	75x16	14,55	03.07.075	75x16	17,31
03.03.075	75x16	15,69	03.04.090	90x16	16,95	03.07.090	90x16	25,95
03.03.090	90x16	17,79	03.04.110	110x16	31,08	03.07.110	110x16	32,31
03.03.110	110x16	28,02	03.04.125	125x16	39,79	03.07.125	125x16	49,80
03.03.125	125x16	48,03	03.04.140	140x16	58,17	03.07.140	140x16	155,64
03.03.140	140x16	57,78	03.04.160	160x16	58,20	03.07.160	160x16	118,86
03.03.160	160x16	60,81	03.04.180	180x16	137,61	03.07.180	180x16	163,05
03.03.180	180x16	134,85	03.04.200	200x16	106,32	03.07.200	200x16	198,66
03.03.200	200x16	97,61	03.04.225	225x16	354,72	03.07.225	225x16	347,28
03.03.225	225x16	128,25	03.04.250	250x16	224,04	03.07.250	250x16	376,05
03.03.250	250x16	220,86	03.04.280	280x16	368,07	03.07.280	280x16	524,88
BRIDA LOCA DE ACERO			03.04.315	315x16	392,07	03.07.315	315x16	720,15
			REDUCCION P.E. POLIVALENTE			TRANSICION TOPE LATON R/M		
								
CODIGO	MEDIDA	P.V.P						
03.08.032	32	11,04	03.12.020	20x1/2"	16,35	03.12.020	20x1/2"	16,35
03.08.040	40	14,52	03.11.076	75x63x16	11,28	03.12.025	25x3/4"	17,22
03.08.050	50	11,01	03.11.096	90x63x16	14,73	03.12.032	32x1"	20,34
03.08.063	63	12,75	03.11.097	90x75x16	14,73	03.12.040	40x1 1/4"	29,13
03.08.075	75	15,45	03.11.116	110x63x16	19,20	03.12.050	50x1 1/2"	29,91
03.08.090	90	21,45	03.11.117	110x75x16	19,20	03.12.063	63x2"	44,40
03.08.110	110	21,33	03.11.119	110x90x16	19,20	03.12.075	75x2 1/2"	87,78
03.08.125	125	31,65	03.11.129	125x90x16	24,81	03.12.090	90x3"	131,73
03.08.140	140	31,08	03.11.130	125x110x16	24,81	03.12.110	110x4"	191,16
03.08.160	160	35,88	03.11.141	140x110x16	36,81	TAPON P.E. POLIVALENTE		
03.08.180	180	38,31	03.11.142	140x125x16	36,81			
03.08.200	200	47,55	03.11.160	160x90x16	47,85			
03.08.225	225	50,76	03.11.161	160x110x16	47,85	TRANSICION TOPE LATON R/H		
			03.11.162	160x125x16	47,85	CODIGO	MEDIDA	P.V.P
			03.11.164	160x140x16	47,85	03.15.050	50x16	7,38
			03.11.206	200x160x16	68,04	03.15.090	90x16	16,02
			03.11.226	225x160x16	112,02	03.15.200	200x16	69,15
			03.11.228	225x180x16	161,68	PORTABRIDAS P.E. POLIVALENTE		
CODIGO	MEDIDA	P.V.P	03.11.230	225x200x16	112,02			
03.13.032	32x1"	19,38	03.11.252	250x200x16	155,25			
03.13.040	40x1 1/4"	26,61	03.11.255	250x225x16	155,25	CODIGO	MEDIDA	P.V.P
03.13.050	50x1 1/2"	29,82	03.11.280	280x200x16	523,91	03.33.063	63Xx16	5,67
03.13.063	63x2"	44,40	03.11.282	280x225x16	621,19	03.33.110	110x16	11,22
			03.11.314	315x225x16	621,19	03.33.200	200x16	38,07
			03.11.315	315x250x16	265,65	03.33.315	315x16	112,17
PARA OTRAS MEDIDAS SOLICITAR PRECIO.								

ACCESORIOS DE LATÓN P.E.

ENLACE RECTO			CODO IGUAL 90°			ENLACE MIXTO R/MACHO		
								
CODIGO	MEDIDA	P.V.P	CODIGO	MEDIDA	P.V.P	CODIGO	MEDIDA	P.V.P
47.20.020	20	5,98	47.22.020	20	6,88	47.25.020	20x1/2"	3,72
47.20.025	25	8,77	47.22.025	25	10,26	47.25.025	25x3/4"	5,52
47.20.032	32	13,98	47.22.032	32	16,74	47.25.032	32x1"	8,80
47.20.040	40	19,50	47.22.040	40	24,99	47.25.040	40x1 1/4"	12,34
47.20.050	50	31,74	47.22.050	50	40,77	47.25.050	50x1 1/2"	19,75
47.20.063	63	53,51	47.22.063	63	65,19	47.25.063	63x2"	32,21
47.20.075	75	119,29	47.22.075	75	157,33	47.25.075	75x2 1/2"	68,79
47.20.090	90	168,58	47.22.090	90	226,05	47.25.090	90x3"	107,76
47.20.110	110	308,45	47.22.110	110	337,86	47.25.110	110x4"	180,61
ENLACE MIXTO R/HEMBRA			TE IGUAL			47.25.140	40x1"	19,95
						47.25.150	50x1 1/4"	29,43
						47.25.163	63x1 1/2"	45,90
						47.25.190	90x2 1/2"	136,35
						47.25.216	20x3/8"	7,20
CODIGO	MEDIDA	P.V.P	CODIGO	MEDIDA	P.V.P	47.25.232	32x1 1/4"	16,47
47.26.020	20x1/2"	3,94	47.27.020	20	9,46	47.25.240	40x1 1/2"	20,94
47.26.025	25x3/4"	5,89	47.27.025	25	14,20			
47.26.032	32x1"	8,96	47.27.032	32	22,60			
47.26.040	40x1 1/4"	13,08	47.27.040	40	34,81	TE MIXTA R/ HEMBRA		
47.26.050	50x1 1/2"	21,45	47.27.050	50	57,01			
47.26.063	63x2"	33,60	47.27.063	63	89,06			
47.26.075	75x2 1/2"	71,52	47.27.075	75	221,56			
47.26.090	90x3"	107,23	47.27.090	90	327,55	CODIGO	MEDIDA	P.V.P
47.26.110	110x4"	175,83	47.27.110	110	540,70	47.28.020	20x1/2"	7,78
47.26.120	20x3/4"	7,77	CODO LATON R/HEMBRA			47.28.025	25x3/4"	11,90
47.26.132	32x3/4"	13,26	CODIGO	MEDIDA	P.V.P	47.28.032	32x1"	19,00
47.26.140	40x1"	22,32	47.32.020	20x1/2"	5,43	47.28.040	40x1 1/4"	29,23
47.26.150	50x2"	36,15	47.32.025	25x3/4"	7,87	47.28.050	50x1 1/2"	74,80
47.26.216	20x3/8"	36,15	47.32.032	32x1"	12,37	47.28.063	63x2"	74,80
47.26.232	32x1 1/4"	17,31	47.32.040	40x1 1/4"	18,35	47.28.075	75x2 1/2"	184,70
47.26.240	40x1 1/2"	25,74	47.32.050	50x1 1/2"	29,17	47.28.090	90x3"	278,69
47.26.250	50x1 1/4"	31,53	47.32.063	63x2"	48,14	47.28.110	110x4"	448,23
47.26.263	63x2 1/2"	48,18	47.32.075	75x2 1/2"	115,29	47.28.125	25x1/2"	31,59
CODO MIXTO R/MACHO			47.32.325	32x3/4"	16,52	47.28.132	32x3/4"	29,91
CODIGO	MEDIDA	P.V.P	TE MIXTA R/MACHO			47.28.140	40x1"	42,72
47.31.020	20x1/2"	5,21	CODIGO	MEDIDA	P.V.P	47.28.150	50x1 1/4"	61,11
47.31.025	25x3/4"	7,87	47.33.020	20x1/2"	8,18	47.28.163	63x1 1/2"	108,60
47.31.032	32x1"	13,27	47.33.025	25x3/4"	12,46	47.28.175	75x2"	285,21
47.31.040	40x1 1/4"	19,34	47.33.032	32x1"	20,52	47.28.975	90x2 1/2"	332,82
47.31.050	50x1 1/2"	30,60	47.33.040	40x1 1/4"	30,13	CODO MXT RM	CODO MIXT RH	TE MIXTA RM
47.31.063	63x2"	49,94	47.33.050	50x1 1/2"	47,46			
47.31.075	75x2 1/2"	106,58	47.33.063	63x2"	80,14			
47.31.090	90x3"	174,31	47.33.075	75x2 1/2"	402,27			
47.31.110	110x4"	321,28	47.33.090	90x3"	552,90			

ACCESORIOS DE POLIETILENO ROSCADOS

CONEXIÓN DEPOSITO			REDUCCION MACHO HEMBRA			CODO ROSCA MACHO		
								
CODIGO	MEDIDA	P.V.P	CODIGO	MEDIDA	P.V.P	CODIGO	MEDIDA	P.V.P
89.32.020	1/2"	4,38	89.33.220	3/4"x1/2"	0,69	89.34.020	1/2"	1,20
89.32.025	3/4"	4,68	89.33.320	1"x1/2"	1,13	89.34.025	3/4"	1,26
89.32.032	1"	8,01	89.33.325	1"x3/4"	0,93	89.34.032	1"	1,65
89.32.040	1 1/4"	8,25	89.33.420	1 1/4"x1/2"	1,62	89.34.040	1 1/4"	2,49
89.32.050	1 1/2"	11,25	89.33.425	1 1/4"x3/4"	1,62	89.34.050	1 1/2"	consultar
89.32.063	2"	13,53	89.33.432	1 1/4"x1"	1,62	89.34.063	2"	consultar
TAPON ROSCA MACHO			89.33.520	1 1/2"x1/2"	1,62	89.34.320	1"x1 1/2"	1,44
			89.33.525	1 1/2"x3/4"	1,62	REDUCCION HEMBRA MACHO		
			89.33.532	1 1/2"x1"	1,47			
			89.33.540	1 1/2"x1 1/4"	1,62			
			89.33.620	2"x1/2"	2,01			
CODIGO	MEDIDA	P.V.P	89.33.625	2"x3/4"	2,01	CODIGO	MEDIDA	P.V.P
89.35.010	1/4"	0,23	89.33.632	2"x1"	2,01	89.36.220	3/4"x1/2"	0,75
89.35.016	3/8"	0,43	89.33.640	2"x1 1/4"	2,01	89.36.320	1"x1/2"	1,35
89.35.020	1/2"	0,45	89.33.650	2"x1 1/2"	2,01	89.36.325	1"x3/4"	1,41
89.35.025	3/4"	0,48	89.33.763	2 1/2"x2"	5,22	89.36.420	1 1/4"x1/2"	2,29
89.35.032	1"	0,99	89.33.932	3"x1"	9,27	89.36.425	1 1/4"x3/4"	1,62
89.35.040	1 1/4"	1,26	89.33.940	3"x1 1/4"	9,27	89.36.432	1 1/4"x1"	2,28
89.35.050	1 1/2"	1,65	89.33.950	3"x1 1/2"	9,27	89.36.520	1 1/2"x1/2"	3,60
89.35.063	2"	2,04	89.33.963	4"x2"	9,27	89.36.525	1 1/2"x3/4"	2,28
89.35.075	2 1/2"	4,86	89.33.990	4"x3"	consultar	89.36.532	1 1/2"x1"	2,28
89.35.090	3"	consultar	MACHON IGUAL			89.36.540	1 1/2"x1 1/4"	2,28
TE ROSCA MACHO						89.36.625	2"x3/4"	2,70
						89.36.632	2"x1"	2,70
						89.36.640	2"x1 1/4"	4,44
			CODIGO	MEDIDA	P.V.P	89.36.650	2"x1 1/2"	2,70
CODIGO	MEDIDA	P.V.P	89.38.010	1/4"	CONSULTAR	89.36.732	2 1/2"x1"	5,34
89.37.020	1/2"	1,72	89.38.016	3/8"	CONSULTAR	89.36.740	2 1/2"x1 1/4"	5,34
89.37.025	3/4"	1,38	89.38.020	1/2"	0,48	89.36.750	2 1/2"x1 1/2"	5,34
89.37.032	1"	1,80	89.38.025	3/4"	0,57	89.36.763	2 1/2"x2"	5,34
89.37.040	1 1/4"	3,43	89.38.032	1"	0,99	MANGUITO ROSCADO		
89.37.050	1 1/2"	5,82	89.38.040	1 1/4"	1,77			
89.37.063	2"	10,78	89.38.050	1 1/2"	2,10			
TE ROSCADA R/HEMBRA			89.38.063	2"	2,85			
CODIGO	MEDIDA	P.V.P	89.38.075	2 1/2"	7,02	CODIGO	MEDIDA	P.V.P
89.44.020	1/2"	2,76	89.38.090	3"	11,82	89.42.016	3/8"	CONSULTAR
89.44.025	3/4"	3,30				89.42.020	1/2"	0,72
89.44.032	1"	3,84				89.42.025	3/4"	1,05
89.44.040	1 1/4"	7,38				89.42.032	1"	1,74
89.44.050	1 1/2"	7,38				89.42.040	1 1/4"	3,03
89.44.063	2"	10,56				89.42.050	1 1/2"	2,61
						89.42.063	2"	2,70
						89.42.075	2 1/2"	CONSULTAR
			89.42.090	3"	CONSULTAR			

ACCESORIOS DE POLIETILENO ROSCADOS

MACHON REDUCIDO			TAPON ROSCA HEMBRA			MANGUITO ROSCADO REDUCIDO								
														
CODIGO	MEDIDA	P.V.P	CODIGO	MEDIDA	P.V.P	CODIGO	MEDIDA	P.V.P						
89.39.220	3/4"x1/2"	0,54	89.40.020	1/2"	0,72	89.43.216	1/2"x3/8"	1,34						
89.39.320	1"x1/2"	0,93	89.40.025	3/4"	0,87	89.43.220	3/4"x1/2"	1,02						
89.39.325	1"x3/4"	0,93	89.40.032	1"	1,23	89.43.325	1"x3/4"	1,74						
89.39.420	1 1/4"x1/2"	1,86	89.40.040	1 1/4"	1,62	89.43.432	1 1/4"x1"	3,01						
89.39.425	1 1/4"x3/4"	1,92	89.40.050	1 1/2"	1,89	89.43.525	1 1/2"x3/4"	2,58						
89.39.432	1 1/4"x1"	1,65	89.40.063	2"	2,25	89.43.532	1 1/2"x1"	2,58						
89.39.520	1 1/2"x1/2"	2,49	CODO ROSCADO R/HEMBRA			89.43.540	1 1/2x1 1/4	2,58						
89.39.525	1 1/2"x3/4"	2,73				89.43.632	2"x1"	2,67						
89.39.532	1 1/2"x1"	1,92				89.43.640	2"x1 1/4"	2,67						
89.39.540	1 1/2x1 1/4	1,92				89.43.650	2"x1 1/2"	4,59						
89.39.620	2"x1/2"	6,18				89.43.763	2 1/2"x2"	CONSULTAR						
89.39.625	2"x3/4"	6,18				89.43.975	3"x2 1/2"	CONSULTAR						
CODIGO	MEDIDA	P.V.P	CODIGO	MEDIDA	P.V.P	ALARGADERA MACHO HEMBRA								
89.39.632	2"x1"	2,43	89.45.020	1/2"	2,19									
89.39.640	2"x1 1/4"	2,46	89.45.025	3/4"	2,61									
89.39.650	2"x1 1/2"	2,64	89.45.032	1"	2,88									
89.39.740	2 1/2x1 1/4	6,45	89.45.040	1 1/4"	6,27									
89.39.750	2 1/2x1 1/2	6,45	89.45.050	1 1/2"	6,27									
89.39.763	2 1/2"x2"	6,45	89.45.063	2"	7,62	CODIGO	MEDIDA	P.V.P						
89.39.975	3"x2 1/2"	CONSULTAR	CODO MIXTO			89.47.025	3/4"x3/4"	1,29						
			CODIGO			MEDIDA			P.V.P					
												89.47.032	1"x1"	1,44
												89.47.050	1 1/2x1 1/2	2,28
												89.47.063	2"x2"	2,70
												89.46.020	1/2"x1/2"	2,19
89.46.025	3/4"x3/4"	2,61												
89.46.032	1"x1"	2,88												

CABLES					
RVK 0,6 /1 KV				HD5VV5 - F	
BOBINAS 100 METROS				BOBINAS 100 METROS	
MEDIDAS MAS USADAS					
CODIGO	CONDUCTORES	MM	CODIGO	CONDUCTORES	MM
95.01.015	1	1,5	95.53.001	3	1
95.01.025	1	2,5	95.55.001	5	1
95.02.015	2	1,5	95.57.001	7	1
95.02.025	2	2,5	95.60.001	10	1
95.03.015	3	1,5	95.64.001	14	1
95.03.025	3	2,5			
<p>-PRECIOS SUJETOS A LA VARIACION DEL COBRE</p> <p>-PARA OTRAS MEDIDAS CONSULTAR PRECIO</p>					











VÁLVULAS DE P.V.C.

VALVULA DE BOLA			VALVULA BOLA PARA P.E.			VALVULA TRES VIAS LISA		
								
CODIGO	MEDIDA	P.V.P	CODIGO	MEDIDA	P.V.P	CODIGO	MEDIDA	P.V.P
07.01.016	16	5,50	07.03.020	20	14,78	07.08.016	16	18,08
07.01.020	20	9,22	07.03.025	25	16,65	07.08.020	20	18,08
07.01.025	25	11,15	07.03.032	32	26,86	07.08.025	25	22,19
07.01.032	32	15,60	07.03.040	40	31,60	07.08.032	32	106,01
07.01.040	40	16,30	07.03.050	50	39,66	07.08.040	40	132,23
07.01.050	50	23,40	07.03.063	63	52,18	07.08.050	50	133,71
07.01.063	63	33,29	07.03.075	75	181,73	07.08.063	63	156,97
07.01.075	75	130,89	07.03.090	90	221,22	07.08.075	75	349,11
07.01.090	90	180,16	07.03.110	110	347,66	07.08.090	90	465,86
07.01.110	110	278,31	VALVULA BOLA CON BRIDAS			CODIGO	MEDIDA	P.V.P
07.01.125	125	468,28				07.09.016	3/8"	18,76
07.01.140	140	890,78				07.09.020	1/2"	18,76
CODIGO	MEDIDA	P.V.P				07.09.025	3/4"	22,85
07.02.016	3/8"	6,08				07.09.032	1"	110,29
07.02.020	1/2"	9,49				07.09.040	1 1/4"	36,00
07.02.025	3/4"	11,26	CODIGO	MEDIDA	P.V.P	07.09.050	1 1/2"	144,74
07.02.032	1"	16,30	07.10.020	20	14,88	07.09.063	2"	160,14
07.02.040	1 1/4"	17,66	07.10.025	25	17,69	07.09.075	2 1/2"	353,68
07.02.050	1 1/2"	24,79	07.10.032	32	23,89	VALVULA BOLA ROSCA MACHO		
07.02.063	2"	36,81	07.10.040	40	25,15			
07.02.075	2 1/2"	138,52	07.10.050	50	52,58			
07.02.090	3"	190,08	07.10.063	63	71,59			
07.02.110	4"	295,66	07.10.075	75	185,89			
			07.10.090	90	205,48			
VALVULA BOLA MIXTA			07.10.110	110	297,40	07.22.020	1/2"	9,49
			07.10.125	125	336,25	07.22.025	3/4"	11,26
			07.10.140	140	336,25	07.22.032	1"	16,30
			VALVULA BOLA MIXTA PVC/PE			07.22.040	1 1/4"	17,66
						07.22.050	1 1/2"	24,79
						07.22.063	2"	36,81
07.22.075	2 1/2"	138,52						
CODIGO	MEDIDA	P.V.P	07.22.090	3"	190,08	VALVULA BOLA PVC TERMOFUSION		
07.11.020	20x1/2"	9,49	CODIGO	MEDIDA	P.V.P	CODIGO	MEDIDA	P.V.P
07.11.025	25x3/4"	11,26	07.23.020	20	13,30	07.43.020	20	25,70
07.11.032	32x1"	16,30	07.23.025	25	14,99	07.43.025	25	29,62
07.11.040	40x1 1/4"	17,66	07.23.032	32	24,18	07.43.032	32	33,49
07.11.050	50x1 1/2"	24,79	07.23.040	40	28,43	07.43.040	40	37,07
07.11.063	63x2"	36,81	07.23.050	50	35,65	07.43.050	50	43,10
07.11.075	75x2 1/2"	138,52	07.23.063	63	47,00	07.43.063	63	58,11
07.11.090	90x3"	190,05	07.23.075	75	176,58	07.43.075	75	140,81
07.11.110	110x4"	295,66	07.23.090	90	203,61	07.43.090	90	196,13
VALVULA BOLA MIXTA PE /PVC			07.23.110	110	303,98	07.43.110	110	291,09
07.44.020	20x1/2"	13,30						
07.44.025	25x3/4"	14,99						
07.44.032	32x1"	24,18						
07.44.040	40x1 1/4"	28,43	OTRAS MEDIDAS DE VALVULAS SOLICITAR PRECIO.					

VÁLVULAS DE ESFERA

VALVULA DE ESFERA C/FILTRO			VALVULA ESFERA INOX. H/H			VALVULA ESFERA DE PALANCA		
 LATON			 ACERO INOXID.			 LATON PARA P.E.		
CODIGO	MEDIDA	P.V.P	CODIGO	MEDIDA	P.V.P	TUBO / TUBO		
44.01.020	1/2"	11,07	44.04.020	1/2"	17,01	CODIGO	MEDIDA	P.V.P
44.01.025	3/4"	18,21	44.04.025	3/4"	22,92	44.10.020	20x20	10,47
44.01.032	1"	26,28	44.04.032	1"	32,58	44.10.025	25x25	17,31
GRIFO FUENTE PUBLICA			44.04.040	1 1/4"	62,13	44.10.032	32x32	25,98
 4409120 CROMADO TEMPORIZADO			 4408020 PULIDO			VALVULA ESFERA PALANCA		
			VALVULA ESFERA PALANCA M/M			 LATON PARA P.E.		
CODIGO	MEDIDA	P.V.P	 ROSCA / TUBO			CODIGO	MEDIDA	P.V.P
44.09.120	1/2"	54,54				44.11.020	20x1/2"	8,85
44.08.020	1/2"	41,91				44.11.025	25x3/4"	14,76
VALVULA ESFERA ROSCA H/H						44.11.032	32x1"	22,02
 PPFV			CODIGO	MEDIDA	P.V.P	VALVULA ESFERA PALOMILLA H/H		
			44.12.020	1/2"	7,59			
			44.12.025	3/4"	12,48	CODIGO	MEDIDA	P.V.P
			44.12.032	1"	18,15	44.53.020	1/2"	6,27
CODIGO	MEDIDA	P.V.P	VALVULA ESFERA PALANCA H/H			44.53.025	3/4"	10,14
02.37.020	1/2"	12,12				44.53.032	1"	15,48
02.37.025	3/4"	14,28				VALVULA ESFERA PALOMILLA M/H		
02.37.032	1"	19,83						
02.37.040	1 1/4"	29,19	CODIGO	MEDIDA	P.V.P	44.53.025	3/4"	10,14
02.37.050	1 1/2"	35,40	44.51.020	1/2"	5,07	44.53.032	1"	15,48
02.37.063	2"	29,19	44.51.025	3/4"	7,35	VALVULA ESFERA PALOMILLA M/H		
GRIFO ESFERA DE JARDIN			44.51.032	1"	11,35			
			44.51.040	1 1/4"	16,53			
			44.51.050	1 1/2"	28,20			
CODIGO	MEDIDA	P.V.P	44.51.063	2"	40,47			
44.57.020	1/2"	6,48	44.51.075	2 1/2"	86,73			
44.57.025	3/4"	8,82	44.51.090	3"	139,47	CODIGO	MEDIDA	P.V.P
44.57.032	1"	13,92	44.51.110	4"	218,70	44.54.020	1/2"	6,57
GRIFO DOBLE DE JARDIN			VALVULA ESFERA CUADRADILLO H			44.54.025	3/4"	10,62
						44.54.032	1"	15,96
44.57.225	1/2"	14,94	VALVULA ESFERA CUADRADILLO			VALVULA ESFERA DE PALANCA M/H		
VALVULA ESFERA CUADRADILLO								
			CODIGO	MEDIDA	P.V.P			
			44.58.020	1/2"	8,55			
			44.58.025	3/4"	13,44	CODIGO	MEDIDA	P.V.P
			44.58.032	1"	20,55	44.52.020	1/2"	6,57
			44.58.040	1 1/4"	32,22	44.52.032	1"	16,17
			44.58.050	1 1/2"	46,74	44.52.050	1 1/2"	36,69
			44.58.063	2"	71,73	44.52.063	2 1/2"	54,84
44.59.020	1/2"	9,15	PARA OTRAS VALVULAS Y MEDIDAS CONSULTAR .					
44.59.032	1"	21,63						
44.59.050	1 1/2"	47,67						
44.59.063	2"	73,11						












REDUCTORAS DE PRESIÓN Y FILTROS

REDUCTORA DE PRESION			REDUCTORA DE PRESION			MANOMETRO RADIAL		
REL.REDUCCION 1/10 ATMS MAX.ENTRADA 30 BAR ASIENTO INOXIDABLE CON RACORES.			REDUCCION 1/10 ATMS MAX.ENTRADA 15 BAR			 Ø53		
								
CODIGO	ROSCA	P.V.P	CODIGO	ROSCA	P.V.P	CODIGO	MEDIDA	P.V.P
17.72.020	1/2"	55,05	17.73.020	1/2"	35,64	17.74.002	0-2.5	5,13
17.72.025	3/4"	87,90	17.73.025	3/4"	39,72	17.74.004	0-4	5,13
17.72.032	1"	99,90	17.73.032	1"	64,98	17.74.006	0-6	5,13
17.72.040	1 1/4"	188,25	17.73.040	1 1/4"	101,91	17.74.010	0-10	5,13
17.72.050	1 1/2"	204,45	17.73.050	1 1/2"	126,93	17.74.016	0-16	5,13
17.72.063	2"	335,34	17.73.063	2"	147,03			
MANOMETRO DORSAL			17.73.075	2 1/2"	430,41	MANOMETRO RADIAL		
 Ø53			17.73.090	3"	594,51	 Ø63 GLICERINA ← 1/4"		
			17.73.110	4"	1427,13			
CODIGO	MEDIDA	P.V.P	CODIGO	MEDIDA	P.V.P			
17.76.002	0-2.5	5,31	17.77.002	0-2.5	14,01			
17.76.004	0-4	5,31	17.77.004	0-4	14,01			
17.76.006	0-6	5,31	17.77.006	0-6	14,01			
17.76.010	0-10	5,31	17.77.010	0-10	14,01			
17.76.016	0-16	5,31	17.77.016	0-16	14,01			
			17.77.025	0-25	14,01			
			17.77.060	0-60	14,01			
			17.77.100	0-100	14,01			
FILTROS								
FILTRO EN LINEA DE MALLA			CARTUCHO MALLA			FILTRO MALLA INOXIDABLE		
 120 MESH			 120 MESH					
CODIGO	MEDIDA	P.V.P	CODIGO	MEDIDA	P.V.P	CODIGO	MEDIDA	P.V.P
31.00.025	3/4"	13,43	31.01.032	3/4"X1"	18,82	31.02.016	3/8"	1,20
31.00.032	1"	13,43	31.01.050	1 1/4X1 1/2	CONSULTAR	31.02.020	1/2"	0,44
31.00.040	1 1/4"	20,62	31.01.063	2"	CONSULTAR	31.02.025	3/4"	0,82
31.00.050	1 1/2"	20,91	FILTRO ASIENTO INCLINADO			31.02.032	1"	1,05
31.00.063	2"	31,78	CODIGO	MEDIDA	P.V.P	31.02.040	1 1/4"	1,36
FILTRO ANILLA ARKAL R/MACHO			31.03.020	1/2"	5,70	31.02.050	1 1/2"	1,94
 120 MESH			31.03.025	3/4"	8,67	31.02.063	2"	2,45
			31.03.032	1"	12,72	31.02..075	2 1/2"	3,84
31.03.040	1 1/4"	26,04	31.02.090	3"	4,96	 ←		
31.03.050	1 1/2"	34,41	31.02.110	4"	10,00			
CODIGO	MEDIDA	P.V.P	31.03.063	2"	57,03			
31.07.025	3/4"	52,16	31.03.075	2 1/2"	99,33			
31.07.032	1"	127,50	31.03.090	3"	137,25			
31.07.050	1 1/2"	177,72	31.03.110	4"	259,95			
31.07.063	2"	195,60	31.28.025	TALVIT 3/4"	CONSULTAR			
31.07.090	3"	573,75	31.60.032	RIV.1"	CONSULTAR			

ACCESORIOS DE LATÓN

CODO LATON NATURAL H-H			CRUZ LATON NATURAL HEMBRA			MANGUITO LATON REDUCIDO					
											
90°											
CODIGO	MEDIDA	P.V.P	CODIGO	MEDIDA	P.V.P	CODIGO	MEDIDA	P.V.P			
41.02.020	1/2"	2,64	41.03.020	1/2"	4,89	41.04.220	3/4"x1/2"	2,97			
41.02.025	3/4"	4,35	41.03.025	3/4"	8,46	41.04.320	1"x1/2"	3,87			
41.02.032	1"	7,05	41.03.032	1"	14,07	41.04.325	1"x3/4"	4,26			
41.02.040	1 1/4"	10,65	41.03.040	1 1/4"	19,98	41.04.432	1 1/4"x1"	6,84			
41.02.050	1 1/2"	15,69	41.03.050	1 1/2"	25,29	41.04.540	1 1/2"x1 1/4"	8,61			
41.02.063	2"	25,02	41.03.063	2"	45,39	41.04.632	2"x1"	12,39			
41.02.075	2 1/2"	60,60	REDUCCION OCULTA LATON			41.04.640	2"x1 1/4"	12,78			
41.02.090	3"	79,86				41.04.650	2"x1 1/2"	13,32			
41.02.110	4"	146,55				CODO LATON NATURAL M-M					
TE IGUAL LATON HEMBRA											
						90°					
			CODIGO	MEDIDA	P.V.P						
			41.11.220	3/4"x1/2"	1,71						
			CODO LATON NATURAL REDUCIDO			CODIGO	MEDIDA	P.V.P			
CODIGO	MEDIDA	P.V.P				41.08.016	3/8"	1,71			
41.07.020	1/2"	3,24				90°			41.08.020	1/2"	2,31
41.07.025	3/4"	5,91							41.08.025	3/4"	3,66
41.07.032	1"	8,43							TUERCA LATON NATURAL M-H		
41.07.040	1 1/4"	13,98	CODIGO	MEDIDA	P.V.P						
41.07.050	1 1/2"	18,72	41.05.432	1 1/4"x1"	15,00						
41.07.063	2"	31,77	41.05.532	1 1/2"x1"	17,13						
41.07.075	2 1/2"	85,08	41.04.540	1 1/2"x1 1/4"	8,61						
41.07.090	3"	97,20	TUERCA ENLACE LATON NATURAL			CODIGO	MEDIDA	P.V.P			
41.07.110	4"	194,85				41.24.110	3/8"x1/4"	0,81			
TE LATON HEMBRA REDUCIDA									41.24.119	1/2"x1/8"	1,41
									41.24.120	1/2"x1/4"	1,50
CODIGO	MEDIDA	P.V.P	CODIGO	MEDIDA	P.V.P	41.24.218	3/4"x3/8"	2,04			
41.26.016	3/8"	0,72	41.24.220	3/4"x1/2"	1,53	41.24.320	1x1/2"	3,09			
41.26.020	1/2"	1,02	41.24.325	1"x3/4"	2,37	41.24.420	1 1/4"x1/2"	6,72			
41.26.025	3/4"	1,29	41.24.425	1 1/4"x3/4"	5,70	41.24.432	1 1/4"x1"	4,35			
41.26.032	1"	1,89	41.24.432	1 1/4"x1"	4,35	41.24.520	1 1/2"x1/2"	8,70			
41.26.040	1 1/4"	3,00	41.24.525	1 1/2"x3/4"	8,76	41.24.532	1 1/2"x1"	7,83			
41.26.050	1 1/2"	4,11	41.24.540	1 1/2"x1 1/4"	4,92	41.24.620	2"x1/2"	15,45			
41.26.063	2"	6,30	41.24.625	2"x3/4"	16,98	41.24.632	2"x1"	13,74			
						41.24.640	2"x1 1/4"	14,88			
						41.24.650	2"x1 1/2"	12,09			
						ALARGADERA REDUCIDA M-H			PARA OTRAS MEDIDAS CONSULTAR PRECIOS		
						CODIGO	MEDIDA	P.V.P			
41.32.216	1/2"x3/8"	1,59	 PARA OTRAS MEDIDAS CONSULTAR								
41.32.220	3/4"x1/2"	2,31									
41.32.225	1/2"x3/4"	2,55									
41.32.232	3/4"x1"	3,96									
41.32.240	3/4"x1 1/4"	6,39									
41.32.320	1"x1/2"	5,79									
41.32.321	1/2"x1"	3,96									

ACCESORIOS DE LATÓN

MACHON LATON NATURAL			MACHON LATON NAT. REDUCIDO			UTP LATON NATURAL H-H																				
																										
CODIGO	MEDIDA	P.V.P	CODIGO	MEDIDA	P.V.P	CODIGO	MEDIDA	P.V.P																		
41.34.010	1/4"x1/4"	1,02	41.35.216	1/2"x3/8"	1,44	41.45.020	1/2"	7,20																		
41.34.016	3/8"x3/8"	1,17	41.35.220	3/4"x1/2"	2,19	41.45.025	3/4"	10,83																		
41.34.020	1/2"x1/2"	1,62	41.35.320	1"x1/2"	3,03	41.45.032	1"	14,82																		
41.34.025	3/4"x3/4"	2,07	41.35.325	1"x3/4"	3,09	41.45.040	1 1/4"	21,57																		
41.34.032	1"x1"	3,18	41.35.420	1 1/4"x1/2"	7,65	41.45.050	1 1/2"	32,61																		
41.34.040	1 1/4x1 1/4	5,64	41.35.425	1 1/4x3/4"	4,92	41.45.063	2"	43,62																		
41.34.050	1 1/2x1 1/2	7,77	41.35.432	1 1/4"x1"	5,28	41.45.075	2 1/2"	166,71																		
41.34.063	2"x2"	11,43	41.35.520	1 1/2"x1/2"	9,78	41.45.090	3"	199,26																		
41.34.075	2 1/2x2 1/2	34,47	41.35.525	1 1/2"x3/4"	7,74	41.45.110	4"	255,21																		
41.34.090	3"x3"	52,38	41.35.532	1 1/2"x1"	7,53	UTP LATON NATURAL M-H																				
41.34.110	4"x4"	95,91	41.35.540	1 1/2x1 1/4	7,68																					
CODO LATON NATURAL M-H			41.35.620	2"x1/2"	14,01																					
			41.35.625	2"x3/4"	13,44																					
			41.35.632	2"x1"	9,48																					
			41.35.640	2"x1 1/4"	10,59																					
			41.35.650	2"x1 1/2"	12,36																					
			41.35.763	2 1/2"x2"	28,50	CODIGO			MEDIDA			P.V.P														
41.51.016	3/8"	2,04	41.35.950	3"x1 1/2"	28,23	41.46.020	1/2"	7,68																		
41.51.020	1/2"	3,03	41.35.963	3"x2"	44,07	41.46.025	3/4"	11,58																		
41.51.025	3/4"	4,65	41.35.975	3"x2 1/2"	43,11	41.46.032	1"	17,34																		
41.51.032	1"	7,59	41.35.980	4"x2 1/2"	158,46	41.46.040	1 1/4"	26,52																		
41.51.040	1 1/4"	11,79	41.35.990	4"x3"	131,37	41.46.050	1 1/2"	32,01																		
41.51.050	1 1/2"	16,20	MANGUITO LATON NATURAL			41.46.063	2"	47,37																		
41.51.063	2"	25,14				41.46.075	2 1/2"	171,42																		
41.51.075	2 1/2"	69,06				TAPON HEMBRA LATON NATURAL			41.46.090	3"	203,58															
41.51.090	3"	81,00										41.46.110	4"	311,01												
41.51.110	4"	267,66										TAPON MACHO LATON NATURAL														
																		41.54.016	3/8"	1,50	CODIGO			MEDIDA		
			41.54.020	1/2"	2,07																					
			41.54.025	3/4"	3,15																					
			41.54.032	1"	4,86																					
			41.54.040	1 1/4"	6,72																					
41.56.016	3/8"	1,08	41.54.050	1 1/2"	10,77	41.55.016	3/8"	0,96																		
41.56.020	1/2"	1,20	41.54.063	2"	16,80	41.55.020	1/2"	1,29																		
41.56.025	3/4"	1,89	41.54.075	2 1/2"	35,22	41.55.025	3/4"	1,83																		
41.56.032	1"	2,32	41.54.090	3"	52,98	41.55.032	1"	2,88																		
41.56.040	1 1/4"	4,35	41.54.110	4"	94,35	41.55.040	1 1/4"	3,48																		
41.56.050	1 1/2"	6,33				41.55.050	1 1/2"	4,95																		
41.56.063	2"	11,40				41.55.063	2"	7,71																		
41.56.075	2 1/2"	29,10				41.55.075	2 1/2"	20,16																		
41.56.090	3"	34,68				41.55.090	3"	32,37																		
41.56.110	4"	57,87				41.55.110	4"	129,30																		

ACCESORIOS DE LATON PARA MANGUERA

CURVA LATON NATURAL M-H			CURVA LATON NATURAL H-H			RACOR LATON PARA DEPOSITO		
 90°			 90°					
CODIGO	MEDIDA	P.V.P	CODIGO	MEDIDA	P.V.P	CODIGO	MEDIDA	P.V.P
41.57.020	1/2"	5,64	41.58.020	1/2"	5,10	41.63.020	1/2"	4,26
41.57.025	3/4"	8,22	41.58.025	3/4"	7,95	41.63.025	3/4"	5,82
41.57.032	1"	13,74	41.58.032	1"	13,86	41.63.032	1"	8,55
41.57.040	1 1/4"	22,59	41.58.040	1 1/4"	25,53	41.63.040	1 1/4"	11,97
41.57.050	1 1/2"	31,41	41.58.050	1 1/2"	37,05	41.63.050	1 1/2"	18,54
41.57.063	2"	51,81	41.58.063	2"	59,88	41.63.063	2"	29,22
41.57.075	2 1/2"	73,56	41.58.075	2 1/2"	98,76	41.63.090	3"	137,46
TE LATON MANGUERA			MANGUITO LATON MANGUERA			RACOR BARNA MANG. 2 PIEZAS		
						ENCHUFE  ROSCA MACHO		
CODIGO	MEDIDA	P.V.P	CODIGO	MEDIDA	P.V.P	CODIGO	MEDIDA	P.V.P
41.71.014	14	3,04	41.72.016	16	4,29	41.79.020	20x1/2"	5,55
41.71.016	16	4,50	41.72.020	20	5,58	41.79.025	25x3/4"	9,03
JUNTA RACOR BARCELONA			41.72.025	25	7,68	41.79.032	30x1"	13,26
			41.72.030	30	8,18	41.79.040	35x1 1/4"	21,57
CODIGO	MEDIDA	P.V.P	RACOR BARCELONA 2 PIEZAS			41.79.050	45x1 1/2"	38,82
41.81.020	20	0,18				41.79.063	60x2"	62,25
41.81.025	25	0,27	CODIGO	MEDIDA	P.V.P	RACOR BARNA 2 PIEZAS R/MACHO		
41.81.030	30	0,57	41.83.020	20x20	5,88			
41.81.035	35	CONSULTAR	41.83.025	25x25	10,14	CODIGO	MEDIDA	P.V.P
41.81.040	40	0,66	41.83.030	30x30	15,21	41.86.020	1/2"x1/2"	4,65
41.81.045	45	CONSULTAR	41.83.035	35x35	23,49	41.86.025	3/4"x3/4"	7,98
41.81.050	50	1,11	41.83.040	40x40	31,59	41.86.032	1"x1"	10,77
41.81.060	60	0,81	41.83.045	45x45	53,94	41.86.040	1 1/4"x1 1/4"	21,03
ENTRONQUE LATON MANGUERA			41.83.050	50x50	54,21	41.86.050	1 1/2"x1 1/2"	36,09
			41.83.060	60x60	95,79	41.86.063	2"x2"	59,70
CODIGO	MEDIDA	P.V.P	RACOR LATON MANGUERA			 R/HEMBRA		
41.87.016	13x3/8"	1,83	CODIGO	MEDIDA	P.V.P			
41.87.019	15x1/2"	2,88	41.90.016	10x3/8"	1,88			
41.87.020	18x1/2"	3,06	41.90.020	14x1/2"	3,15			
41.87.024	20x3/4"	3,51	41.90.022	16x5/8"	2,67			
41.87.025	22x3/4"	4,14	41.90.025	20x3/4"	4,62			
41.87.031	25x1"	6,51	41.90.032	25x1"	6,57			
41.87.032	29x1"	7,32	41.90.040	30x1 1/4"	10,65			
41.87.040	35x1 1/4"	10,77	41.90.050	35x1 1/2"	13,20			
41.87.050	45x1 1/2"	13,86	41.90.063	49x2"	23,49			
41.87.063	51x2"	29,25						

COLLARINES TOMA PLÁSTICA

COLLARIN TOMA SIMPLE POLIPROPILENO



CODIGO	MEDIDA	P.V.P	CODIGO	MEDIDA	P.V.P	CODIGO	MEDIDA	P.V.P
60.31.145	140x2"	22,64	60.31.185	180x2"	48,13	60.34.320	32x1/2"	1,68
60.31.146	140x2 1/2"	22,64	60.31.186	180x 2 1/2"	48,13	60.34.325	32x3/4"	1,68
60.31.147	140x3"	22,64	60.31.187	180x3"	48,13	60.34.420	40x1/2"	1,95
60.31.160	160x1/2"	25,17	60.31.203	200x1 1/4"	87,24	60.34.425	40x3/4"	1,95
60.31.161	160x3/4"	25,17	60.31.204	200x1 1/2"	87,24	60.34.432	40x1"	2,91
60.31.162	160x1"	25,17	60.31.205	200x2"	87,24	60.34.520	50x1/2"	2,01
60.31.163	160x1 1/4"	25,17	60.31.206	200x2 1/2"	87,24	60.34.525	50x3/4"	2,01
60.31.164	160x1 1/2"	25,17	60.31.207	200x3"	87,24	60.34.532	50x1"	2,97
60.31.165	160x2"	25,17	60.31.208	200x4"	87,24	60.34.540	50x1 1/4"	4,69
60.31.166	160x2 1/2"	25,17	60.34.020	20x1/2"	1,32	60.34.620	63x1/2"	3,33
60.31.167	160x3"	25,17	60.34.025	25x3/4"	1,32	60.34.625	63x3/4"	3,33
60.31.182	180x1"	48,13	60.34.032	32x1"	2,47	60.34.632	63x1"	3,33
60.31.183	180x 1/4"	48,13	60.34.220	25x1/2"	1,32	60.34.640	63x1 1/4"	4,69
60.31.184	180x1 1/2"	48,13	60.34.225	20x3/4"	1,89	60.34.650	63x1 1/2"	4,69

COLLARIN SIMPLE REFORZADO POLIPROPILENO






CODIGO	MEDIDA	P.V.P	CODIGO	MEDIDA	P.V.P	CODIGO	MEDIDA	P.V.P
60.67.020	20x1/2"	2,10	60.67.732	75x1"	7,74	60.68.250	125x1 1/2"	15,77
60.67.025	25x3/4"	2,10	60.67.740	75x1 1/4"	7,74	60.68.263	125x2"	15,77
60.67.032	32x1"	2,74	60.67.750	75x1 1/2"	7,74	60.68.275	125x2 1/2"	15,77
60.67.220	25x1/2"	2,10	60.67.763	75x2"	7,74	60.68.320	140x1/2"	23,92
60.67.225	20x3/4"	2,10	60.67.920	90x1/2"	8,24	60.68.325	140x3/4"	23,92
60.67.320	32x1/2"	2,74	60.67.925	90x3/4"	8,24	60.68.332	140x1"	23,92
60.67.325	32x3/4"	3,35	60.67.932	90x1"	8,24	60.68.340	140x1 1/4"	23,92
60.67.420	40x1/2"	3,35	60.67.940	90x1 1/4"	8,24	60.68.350	140x1 1/2"	23,92
60.67.425	40x3/4"	3,35	60.67.950	90x1 1/2"	8,24	60.68.363	140x2"	23,92
60.67.432	40x1"	3,35	60.67.963	90x2"	8,24	60.68.375	140x2 1/2"	23,92
60.67.520	50x1/2"	3,40	60.68.120	110x1/2"	10,74	60.68.390	140x3"	23,92
60.67.525	50x3/4"	3,40	60.68.125	110x3/4"	10,74	60.68.420	160,1/2"	26,45
60.67.532	50x1"	3,40	60.68.132	110x1"	10,74	60.68.425	160x3/4"	26,45
60.67.540	50x1 1/4"	5,33	60.68.140	110x1 1/4"	10,74	60.68.432	160x1"	26,45
60.67.620	63x1/2"	5,33	60.68.150	110x1 1/2"	10,74	60.68.440	160x1 1/4"	26,45
60.67.625	63x3/4"	5,33	60.68.163	110x2"	10,74	60.68.450	160x1 1/2"	26,45
60.67.632	63x1"	5,33	60.68.175	110x2 1/2"	10,74	60.68.463	160x2"	26,45
60.67.640	63x1 1/4"	5,33	60.68.220	125x1/2"	15,77	60.68.475	160x2 1/2"	26,45
60.67.650	63x1 1/2"	5,33	60.68.225	125x3/4"	15,77	60.68.490	160x3"	26,45
60.67.720	75x1/2"	7,74	60.68.232	125x1"	15,77	60.68.503	180x1"	50,90
60.67.725	75x3/4"	7,74	60.68.240	125x1 1/4"	15,77	60.68.504	180x1 1/4"	50,90






VÁLVULAS DE RETENCIÓN

VALVULA DE PIE				ENLACE P.E. ANTIRETORNO			VALVULA RETENCION BOLA				
 PVC				 CODIGO D.N. Ø P.V.P			BRIDA 				
										CODIGO	D.N.
56.00.020	15	20	12,28	56.01.020	15	20	8,38	16.03.063	2"	148,32	
56.00.025	20	25	14,81	56.01.025	20	25	11,17	16.03.075	2 1/2"	185,41	
56.00.032	25	32	16,59	56.01.032	25	32	13,21	16.03.090	3"	236,06	
56.00.040	32	40	19,21	56.01.040	32	40	18,92	OTRAS MEDIDAS CONSULTAR PRECIO			
56.00.050	40	50	25,43	56.01.050	40	50	24,74	VALVULA DE FONDO LATON ROSCA HEMBRA 			
56.00.063	50	63	36,84	VALVULA DE RETENCION PEGAR			CODIGO				MEDIDA
56.00.075	65	75	82,38				16.13.025	3/4"	13,92		
56.00.090	80	90	109,68				CODIGO	D.N.	Ø	P.V.P	16.13.032
56.00.110	100	110	120,10	56.04.020	15	20	11,67	16.13.040	1 1/4"	24,72	
VALVULA DE PIE ROSCA HEMBRA				56.04.025	20	25	13,88	16.13.050	1 1/2"	31,95	
56.25.020	15	1/2	12,60	56.04.032	25	32	15,16	16.13.063	2"	49,86	
56.25.025	20	3/4	15,19	56.04.040	32	40	18,30	16.13.075	2 1/2"	76,44	
56.25.032	25	1"	17,08	56.04.050	40	50	24,76	16.13.090	3"	99,36	
56.25.040	32	1 1/4	19,88	56.04.063	50	63	35,41	16.13.110	4"	183,39	
56.25.050	40	1 1/2	26,60	56.04.075	65	75	78,45	VALVULA RET.CLAPETA CON RESORTE PVC 			
56.25.063	50	2"	37,77	56.04.090	80	90	102,26				CODIGO
56.25.075	65	2 1/2	84,77	56.04.110	100	110	113,81	56.21.040	32	40	CONSULTAR
56.25.090	80	3"	112,47	VALVULA RETENCION R/HEMBRA			56.21.050	40	50	CONSULTAR	
VALVULA RET.CLAPETA				CODIGO	D.N.	Ø	P.V.P	56.21.110	100	110	158,25
SIN RESORTE PVC 				56.05.020	15	1/2"	12,80	56.21.160	150	160	271,34
				56.05.025	20	3/4"	15,25	VALVULA RETENCION CLAPETA			LATON ROSCA HEMBRA 
CODIGO	D.N.	Ø	P.V.P	56.05.032	25	1"	16,65	CODIGO	MEDIDA	P.V.P	
56.22.063	50	63	131,85	56.05.040	32	1 1/4"	20,17	16.41.016	3/8"	9,18	
56.22.075	65	75	131,85	56.05.050	40	1 1/2"	27,15	16.41.020	1/2"	5,22	
56.22.090	80	90	171,46	56.05.063	50	2"	37,77	16.41.025	3/4"	8,04	
56.22.110	100	110	191,59	56.05.075	65	2 1/2"	82,59	16.41.032	1"	12,72	
56.22.125	110	125	224,80	56.05.090	80	3"	108,34	16.41.040	1 1/4"	17,22	
56.22.140	125	140	266,03	VALVULA RETENCION CLAPETA			16.41.050	1 1/2"	25,50		
56.22.160	150	160	184,49	INOXIDABLE ROSCA HEMBRA			16.41.063	2"	24,71		
VALVULA RETENCION CLAPETA				CODIGO	MEDIDA	P.V.P	16.41.075	2 1/2"	81,00		
INOXIDABLE 				16.55.020	1/2"	73,50	16.41.090	3"	113,97		
				16.55.025	3/4"	89,49	VALVULA DE FONDO			LATON ROSCA HEMBRA 	
CODIGO	D.N.	BRIDA	P.V.P	16.55.032	1"	126,69	CODIGO	MEDIDA	P.V.P		
16.24.065	65	2 1/2	132,84	16.55.040	1 1/4"	165,87	16.03.063	2"	148,32		
16.24.100	100	4"	243,60	16.55.050	1 1/2"	234,57	16.03.075	2 1/2"	185,41		
16.24.150	150	6"	409,11	16.55.063	2"	287,49	16.03.090	3"	236,06		
16.24.250	250	10"	1.138,53								

VÁLVULAS DE RETENCIÓN

VALVULA RETENCION				VALVULA RETENCION CLAPETA			VALVULA ANTIRETORNO		
DOBLE DISCO				LATON ROSCA HEMBRA			PVC TEJA		
ACERO INOXIABLE									
				CODIGO	MEDIDA	P.V.P	CODIGO	Ø	P.V.P
CODIGO	D.N.	Ø	P.V.P	16.43.020	1/2"	10,05	56.49.110	110	202,80
16.36.050	50	2"	51,52	16.43.025	3/4"	13,56	56.49.125	125	203,67
16.36.065	65	2 1/2"	59,10	16.43.032	1"	20,46	56.49.160	160	317,36
16.36.080	80	3"	79,39	16.43.040	1 1/4"	26,43	56.49.200	200	410,98
16.36.100	100	4"	98,78	16.43.050	1 1/2"	40,41	56.49.250	250	1.865,52
16.36.125	125	5"	134,21	16.43.063	2"	55,68	56.49.315	315	2.713,65
16.36.150	150	6"	195,84	16.43.075	2 1/2"	81,00			
HIERRO FUNDIDO , MONTAJE ENTRE BRIDAS				16.43.090	3"	131,04			
CODIGO	D.N.	Ø	P.V.P	16.43.110	4"	223,53			
16.44.050	50	2"	consultar						
16.44.065	65	2 1/2"	56,69						
16.44.080	80	3"	consultar						
16.44.100	100	4"	consultar						
16.44.125	125	5"	consultar						
16.44.150	150	6"	consultar						

VÁLVULAS COMPUERTA

VALVULA COMPUERTA LATON			VALVULA COMPUERTA FUNDICION DUCTIL			VALVULA COMPUERTA FUNDICION DUCTIL			
 ASIENTO DE GOMA PN-16			 EJE INOXIDABLE CIERRE ELASTICO PN-16			 ELECTROSOLDABLE PN-16			
CODIGO	MEDIDA	P.V.P	CODIGO	BRIDA DN	P.V.P	CODIGO	DN	Ø	P.V.P
53.01.020	1/2"	11,34	53.06.040	1 1/2" 40	124,95	53.21.140	125	140	703,21
53.01.025	3/4"	15,78	53.06.050	2" 50	195,87	53.21.160	150	160	989,41
53.01.032	1"	24,60	53.06.065	2 1/2" 65	235,89	VALVULA COMPUERTA			
53.01.040	1 1/4"	41,67	53.06.080	3" 80	292,51	 ASIENTO DE METAL INOXIDABLE PN-16			
53.01.050	1 1/2"	57,15	53.06.100	4" 100	382,79	CODIGO	MEDIDA	P.V.P	
53.01.063	2"	80,43	53.06.125	5" 125	531,50	53.22.020	1/2"		114,25
53.01.075	2 1/2"	165,33	53.06.150	6" 150	700,26	53.22.025	3/4"		142,15
53.01.090	3"	229,29	53.06.200	8" 200	1.131,18	53.22.032	1"		175,65
VALVULA COMPUERTA LATON			53.06.250	10" 250	1.621,85	53.22.040	1 1/4"		219,38
 ASIENTO METAL			53.06.300	12" 300	2.428,22	53.22.050	1 1/2"		306,27
CODIGO	MEDIDA	P.V.P				53.22.063	2"		367,61
53.71.016	3/8"	5,87							
53.71.020	1/2"	8,33							
53.71.025	3/4"	10,43							
53.71.032	1"	15,34							
53.71.040	1 1/4"	22,64							
53.71.050	1 1/2"	30,91							
53.71.063	2"	54,01							
53.71.075	2 1/2"	92,02							
53.71.090	3"	130,01							
53.71.110	4"	235,82							

VÁLVULAS DE MARIPOSA DE P.V.C.

VALVULAS DE MARIPOSA



JUNTAS EPDM

Ø	Ø		WAFER		SOCKER		P.N
TUBO	NOMINAL	PULGADAS	CODIGO	P.V.P	CODIGO	P.V.P	
63	50	2"	94.26.063	99,73			10
75	65	2 1/2"	94.26.075	103,71	94.27.075	93,62	10
90	80	3"	94.26.090	118,06	94.27.090	102,62	10
110	100	4"	94.26.110	129,84	94.27.110	116,91	10
125	125	5"	94.26.125	148,93	94.27.125	CONSULTAR	10
140	125	5"	94.26.140	153,44	94.27.140	CONSULTAR	10
160	150	6"	94.26.160	177,11	94.27.160	CONSULTAR	6
200	200	8"	94.26.,200	255,51	94.27.200	CONSULTAR	6
250	250	10"	94.26.250	490,68			6
315	300	12"	94.26.315	1931,66			6

CONSULTAR
REDUCTOR MANUAL - ACTUADOR ELÉCTRICO
NEUMÁTICO SIMPLE Y DOBLE EFECTO

MEDIDAS DE TORNILLOS Y UNIDADES QUE NECESITA EN CADA CASO

A BRIDAS		VALVULA	TORNILLOS	
2 PORTABRIDAS + JUNTA +MARIPOSA WAFER			UNIDADES	MEDIDAS
Ø 50	50		4	16x70
Ø 63	63		4	16x80
Ø 75	75		4	16x80
Ø 75	-	2 1/2"	4	16x130
Ø 90	90		8	16x90
Ø 90	-	3"	8	16x150
Ø110	110		8	16x90
Ø110	-	4"	8	16x150
Ø125	125		8	16x100
Ø125		5"	8	16x160
Ø140	140		8	16x100
Ø140		5"	8	16x160
Ø160	160		8	20x100
Ø160		6"	8	20x160
Ø200	200		8	20x110
Ø200		8"	8	20x190
Ø250	250		12	20x150
Ø315	315		12	20x160
Ø400	400		16	20x160

VENTOSAS

SIMPLE EFECTO	CODIGO	ROSCA	MATERIAL	PN	BASE	P.V.P
	75.49.020	1/2"	PPFV	16	PLASTICA	85,77
	75.49.025	3/4"	PPFV	16	PLASTICA	85,77
	75.49.032	1"	PPFV	16	PLASTICA	85,77
	75.65.020	1/2"	PA	25	PLASTICA	111,45
	75.65.025	3/4"	PA	25	PLASTICA	111,45
	75.65.032	1"	PA	25	PLASTICA	111,45
	75.50.032	1"	PPFV	16	LATON	140,01
	75.66.032	1"	PA	25	LATON	181,83
TRIPLE EFECTO	CODIGO	ROSCA	MATERIAL	PN	BASE	P.V.P
	75.51.020	1/2"	PPFV	16	PLASTICA	126,99
	75.51.025	3/4"	PPFV	16	PLASTICA	126,99
	75.51.032	1"	PPFV	16	PLASTICA	126,99
	75.55.020	1/2"	PA	25	PLASTICA	165,15
	75.55.025	3/4"	PA	25	PLASTICA	165,15
	75.55.032	1"	PA	25	PLASTICA	165,15
	75.52.032	1"	PPFV	16	LATON	186,93
	75.56.032	1"	PA	16	LATON	242,94
	75.51.063	2"	PPFV	16	PLASTICA	224,28
	75.51.090	3"	PPFV	16		260,79
	75.58.063	2"	PA	25	PLASTICA	291,60
	75.58.090	3"	PA	25		323,04
	75.52.063	2"	PPFV	16	LATON	317,13
	75.60.063	2"	PA	25	LATON	412,29
TRIPLE EFECTO ACODADO	CODIGO	ROSCA	MATERIAL	PN	BASE	P.V.P
	75.61.020	1/2"	PPFV	16	PLASTICA	141,69
	75.61.025	3/4"	PPFV	16	PLASTICA	141,69
	75.61.032	1"	PPFV	16	PLASTICA	141,69
	75.62.020	1/2"	PA	25	PLASTICA	184,17
	75.62.025	3/4"	PA	25	PLASTICA	184,17
	75.62.032	1"	PA	25	PLASTICA	184,17
	75.63.032	1"	PPFV	16	LATON	196,62
	75.64.032	1"	PA	25	LATON	255,60
DOBLE EFECTO	CODIGO	ROSCA	MATERIAL	PN	BASE	P.V.P
	75.47.020	1/2"	PPFV	16	PLASTICA	30,39
	75.47.025	3/4"	PPFV	16	PLASTICA	30,39
	75.47.032	1"	PPFV	16	PLASTICA	30,39
	75.53.020	1/2"	PA	25	PLASTICA	39,57
	75.53.025	3/4"	PA	25	PLASTICA	39,57
	75.53.032	1"	PA	25	PLASTICA	39,57
	75.48.032	1"	PPFV	16	LATON	115,47
	75.54.032	1"	PA	25	LATON	150,09
	75.47.063	2"	PPFV	16	PLASTICA	198,66
	75.57.063	2"	PA	25	PLASTICA	265,47
	75.48.063	2"	PPFV	16	LATON	294,72
	75.59.063	2"	PA	25	LATON	382,02
	75.47.090	3"	PPFV	16	PLASTICA	238,95
	75.57.090	3"	PA	25	PLASTICA	305,79

ARQUETAS

ARQUETA REDONDA MOD 1			ARQUETA REDONDA MOD 2			ARQUETA CON VÁLVULA 3/4"		
								
CODIGO	MODELO	P.V.P	CODIGO	MODELO	P.V.P			
35.01.100	COMPLETA VD	7,56	35.01.200	COMPTA VD	16,44	VÁLVULA 3/4" R/M		
35.11.112	TAPA VERDE	5,13	35.11.213	TAPA VERDE	12,48	TAPA RESISTENTE CONEXIÓN ENT.3/4"R/H		
35.43.122	TAPA NP	consultar	35.43.223	TAPA NP	consultar	CODIGO	MODELO	P.V.P
35.33.100	COMPLETA NP	9,22	35.33.200	COMPTA NP	20,02	35.01.025	VÁLVULA 3/4"	27,66
ARQUETA RECTANGULAR 674			ARQUETA RECTANGULAR 675			ARQUETA SUPER JUMBO		
								
CODIGO	MODELO	P.V.P	CODIGO	MODELO	P.V.P			
35.03.674	COMPLETA VD	26,85	35.03.675	COMPTA VD	44,85			
35.13.674	TAPA VERDE	24,78	35.13.675	TAPA VERDE	41,55			
35.33.674	COMPLETA NP	42,27	35.33.675	COMPTA NP	74,19	CODIGO	MODELO	P.V.P
35.43.674	TAPA NP	consultar	35.43.675	TAPA NP	consultar	35.01.324	COMPTA VD	217,44
ARQUETA CUADRADA TEQ			ARQUETA RECTANGULAR CTQ			CUERPOS DE ARQUETAS		
								
CODIGO	MODELO	P.V.P	CODIGO	MODELO	P.V.P	CODIGO	MEDIDA	P.V.P
35.03.007	COMPLETA VD	9,06	35.03.229	COMPTA VD	18,74	35.50.220	20x20	9,48
35.13.007	TAPA VERDE	3,99	35.13.229	TAPA VERDE	8,65	35.50.330	30x30	20,01
35.33.007	COMPLETA NP	consultar	35.33.229	COMPTA NP	17,88	35.50.440	40x40	29,49
35.43.007	TAPA NP	consultar	35.43.229	TAPA NP	7,76	35.50.550	55x55	71,78
35.23.007	CUERPO	consultar	35.23.229	CUERPO	consultar			
REJILLA PEATONAL			TAPA PEATONAL			CERCO DE ARQUETA		
								
CODIGO	MEDIDA	P.V.P	CODIGO	MEDIDA	P.V.P	CODIGO	MEDIDA	P.V.P
35.54.220	20x20	5,22	35.52.220	20x20	5,22	35.60.220	20x20	4,21
35.54.330	30x30	12,18	35.52.330	30x30	12,18	35.60.330	30x30	7,54
35.54.440	40x40	31,76	35.52.440	40x40	31,76	35.60.440	40x40	10,27
35.54.550	55x55	75,40	35.52.550	55x55	75,40	35.60.550	55x55	20,88

ACCESORIOS DE GOTEO

TE DE GOTEO			MANGUITO DE GOTEO			CODO DE GOTEO		
								
CODIGO	MEDIDA/COLOR	P.V.P	CODIGO	MED./COLOR	P.V.P	CODIGO	MED./COLOR	P.V.P
61.01.016	16 NEGRO	0,23	61.02.016	16 NEGRO	0,08	61.03.016	16 NEGRO	0,23
61.01.017	17 MARRON	0,32	61.02.017	17 MARR	0,12	61.03.017	17 MARR	0,26
61.01.020	20/ ANILLA	0,38	61.02.020	20/ANILLA	0,27	61.03.020	20 ANILLA	0,34
61.01.116	16/ANILLA	0,34	61.02.116	16 ANILLA	0,23	61.03.116	16 ANILLA	0,38
61.01.117	17 TP/MRR	0,35	61.02.117	17 TP MRR	0,17	61.03.117	17 TP MRR	0,35
61.01.216	16 TP/MRR	0,35	61.02.216	16 TP MRR	0,17	61.03.216	16 TP MRR	0,35
61.01.217	17 NP	0,24	61.02.217	17 NP	0,12	61.03.217	17 NP	0,24
CRUZ DE GOTEO			TE MIXTA GOTEO ROSCA MACHO			TE MIXTA GOTEO ROSCA MACHO		
								
CODIGO	MEDIDA/COLOR	P.V.P	CODIGO	MED./COLOR	P.V.P	CODIGO	MEDIDA	P.V.P
61.04.017	17 MARRON	0,60	61.05.016	16x1/2" NG	0,42	61.06.017	17x3/4"	0,40
61.04.116	16/ANILLA	0,84	61.05.017	17x1/2"MR	0,40	61.06.116	16x3/4"AN	0,49
61.04.117	17 TP MRR	0,79	61.05.116	16x1/2"AN	0,53	61.06.117	17x3/4"TP	0,52
61.04.216	16 TP MRR	0,79	61.05.117	17x1/2"TP/MR	0,47	61.06.127	16x3/4"TP	0,55
61.04.217	17 NP	0,64	61.05.127	16x1/2"TP/MR	0,41	61.06.217	17x3/4" NP	0,40
ENLACE MIXTO GOTEO R/MACHO			ENLACE MIXTO GOTEO R/MACHO			CODO MIXTO GOTEO R/MACHO		
								
CODIGO	MEDIDA/COLOR	P.V.P	CODIGO	MED./COLOR	P.V.P	CODIGO	MED./COLOR	P.V.P
61.07.016	16x1/2" NG	0,11	61.08.016	16x3/4"NG	0,30	61.09.016	16x1/2" NG	0,42
61.07.017	17x1/2" MRR	0,28	61.08.017	17x3/4"MR	0,24	61.09.017	17x1/2"MR	0,32
61.07.020	20x1/2" NG	0,30	61.08.116	16x3/4"AN	0,30	61.09.116	16x1/2"AN	0,53
61.07.025	20x3/4"AN	0,30	61.08.117	17x3/4"TP/MR	0,35	61.09.117	17x1/2"TP/MR	0,49
61.07.115	16x3/8"AN	0,27	61.08.127	16x3/4"TP/MR	0,41	61.09.127	16x1/2"TP/MR	0,49
61.07.116	16x1/2"AN	0,30	61.08.217	16/17x3/4"NP	0,24	61.09.317	17x1/2"NP	0,32
61.07.117	17x1/2"TP/MRR	0,35	CODO MIXTO GOTEO R/MACHO			ESTACAS		
61.07.127	16x1/2"TP/MRR	0,41						
61.07.217	17x1/2"NP	0,20	CODIGO	MED./COLOR	P.V.P	CODIGO	MEDIDA	P.V.P
TE PARA MICROTUBOS			61.10.016	16x3/4"NG	0,42	61.16.107	16/17 NEGRO	0,12
			61.10.017	17x3/4"M	0,36	61.20.107	16/17 MARR	0,19
CODIGO	MEDIDA	P.V.P	61.10.116	16x3/4"AN	0,49	61.20.117	16/17 TP MR	0,23
61.15.003	5x3 R-C-R	0,20	61.10.117	17x3/4"TP/M	0,52	61.16.620	16/20 NEGRO	0,34
61.15.005	5x3 R-R-R	0,20	61.10.127	16x3/4"TP/M	0,47	61.19.503	5x3	0,06
61.15.007	5x3 C-C-C	0,20	61.10.217	17x3/4"NP	0,36			
61.17.305	insertador 5x3	0,23						

ACCESORIOS DE GOTEO

ACCESORIOS PARA MICROTUBO			ENLACE MIXTO GOTEO R/HEMB.			TAPON FINAL GOTEO		
CODIGO	MEDIDA	P.V.P	CODIGO	MED./COLOR	P.V.P	CODIGO	MED./COLOR	P.V.P
61.02.006	MANGUITO 4x6	0,09	61.13.016	16x1/2" NG	0,53	61.18.107	17 MARRON	0,12
61.03.006	CODO ARP. 4x6	0,36	61.13.116	16x1/2" AN	0,84	61.18.116	16 NEGRO	0,08
61.17.503	INSERT. 5x3 N.	0,17	61.14.016	16x3/4" NG	0,80	61.18.117	17NP	0,16
			61.14.116	16x3/4" AN	0,87	61.18.006	AGUJERO 6mm	0,04
VALVULA RAMAL R/MACHO			ABRAZADERA CARRACA			61.18.017		
						61.18.303		
CODIGO	MEDIDA	P.V.P	CODIGO	MEDIDA	P.V.P	ANILLA 16/17		
61.38.020	1/2"	1,67	61.18.617	16/18	0,24			
61.39.216	16 NEGRA GOTEO	0,95						
61.44.016	16 ANILLA GOTEO	1,14						
61.40.620	16x1/2" GOTEO	0,91						
61.51.025	17x3/4" GOTEO	3,40						



Calle Estanque 5 Nave 7

Polig. Ind. La Fontana

Fuenlabrada , Madrid

C.P 28942

Teléfonos: 916 422 242

669 880 004

www.rtrrain.com